



# CATALOGO ESTATE

2025

---

---

---



con noi puoi stare al sicuro...





# CATALOGO ESTATE

2025



**con noi puoi stare al sicuro...**



## CHI SIAMO

**GLG srl** è una nuova avventura aziendale nata in **famiglia** dall'idea di tre fratelli: Gloria, Lorenzo e Grazia. Da anni lavoriamo insieme all'interno dell'attività fondata dai nostri genitori. Guidati dal desiderio di crescere e di **percorrere nuove strade** e supportati dall'armonia e dalla sintonia, abbiamo pensato di dare vita a un nuovo marchio di ombrelli pioggia, di prodotti per l'arredo giardino e per la spiaggia.

## LA NOSTRA MISSION

La **mission di GLG** si concretizza nel suo marchio **"Life Is"** declinato in tre colori: Life is **blue** per le vostre giornate di pioggia, Life is **green** per il vostro relax in giardino e Life is **yellow** per il divertimento in spiaggia. Sole, pioggia, vento, vita all'aria aperta sono la nostra condizione naturale, la base della nostra felicità e del nostro **benessere**. Il nostro obiettivo è di aiutarvi nel vivere al meglio questi momenti, qualunque sia il loro colore.





# MADE IN ITALY

Il design e la qualità che tutto  
il mondo ammira.

**Dire FATTO IN ITALIA, è come dire FATTO CON AMORE.** Il prodotto italiano, specialmente se si tratta di arredi, tessuti e design, è riconosciuto come **eccellenza** da tutti gli altri Paesi. La **passione per la bellezza, per la cura del dettaglio**, per la praticità e semplicità dell'utilizzo, ci ha resi noti e amati in tutto il mondo. La nostra **LINEA 100% ITALIA** rispecchia esattamente questi valori e li applica ai momenti più piacevoli della nostra vita: la spiaggia, il giardino, le attività all'aria aperta.



# OMBRELLONE ITALY

**Descrizione** Ombrellone Italy con snodo in Alluminio e 8 stecche da 100 cm. Tessuto Dragon.

**Codice**

**OMB242**

**Colore**

Ecrù

**Tessuto**

Dragon

**N.Stecche**

8

**Materiale**

Alluminio

**Codice EAN**

8052675945003

# LETTINO RIMINI

**Descrizione** Lettino Rimini in alluminio verniciato con tetto, 3 posizioni senza staffe. Misure 185x73x109 - 38h cm. Tessuto textilene.



MADE IN ITALY

Codice	Colore	Struttura	Materiale	Misure	Codice EAN
<b>LET530E</b>	Ecru	Anodizzata	Alluminio	185x73x109 cm	8052675945300
<b>LET530J</b>	Jersey	Fango	Alluminio	185x73x109 cm	8052675945294





# POLTRONA ECOPELLE

**Descrizione** Poltrona RELAX Seduta 180x140 cm in Ecopelle con doppia cucitura Tinta Unità. Sacco interno in nylon con cerniera. 100% Made in Italy. Colori Assortiti.

## MANIGLIA

Per il trasporto

## SFODERABILE CON SACCO INTERNO

La fodera esternasi può dividere dal sacco interno per essere lavata o sostituita

## PER INTERNI ED ESTERNI

Si adatta perfettamente a qualsiasi spazio interno e all'aperto

## SOFFICE E RESISTENTE

Materiali sicuri con sacco interno di sicurezza e resistenti cuciture

**Codice**

**521**

**Colore**

POL521

**Misure**

180x140 cm

**Materiale**

Ecopelle

**Codice EAN**

8052675945218

# POLTRONA IN SPUGNA NAUTICA



**Descrizione** Poltrona RELAX Seduta 180x140 cm in SPUGNA NAUTICA e Poliestere con doppia cucitura Tinta Unita. Sacco interno in nylon con cerniera. 100% Made in Italy. Colori Assortiti.

## MANIGLIA

Per il trasporto

## SFODERABILE CON SACCO INTERNO

La fodera esternasi può dividere dal sacco interno per essere lavata o sostituita

## PER INTERNI ED ESTERNI

Si adatta perfettamente a qualsiasi spazio interno e all'aperto

## SOFFICE E RESISTENTE

Materiali sicuri con sacco interno di sicurezza e resistenti cuciture

**Codice**

**522**

**Colore**

POL522

**Misure**

180x140 cm

**Materiale**

Spugna nautica

**Codice EAN**

8052675945225



## POLTRONA GALLEGGIANTE

**Descrizione** Poltrona Galleggiante 160x110 cm in Poliestere Nazionale Idrorepellente con lato in rete per permettere la fuoriuscita dell'acqua. 100% Made in Italy. Colori Assortiti.



Con **Rete Nautica** e cima galleggiante intorno

**Codice**  
**POL523**

**Colore**  
Blu

**Misure**  
110x160 cm

**Materiale**  
Poliestere Idrorepellente

**Codice EAN**  
8052675945232



# POLTRONA RELAX

**Descrizione** Poltrona Relax Seduta 180x140 cm in Poliestere Nazionale Idrorepellente con doppia cucitura tinta unita o fantasia.

Sacco interno in nylon con cerniera.  
100% Made in Italy.



Codice	Colore	Misure	Materiale	Codice EAN
<b>POL503B</b>	Blu	180x140 cm	Poliestere Idrorepellente	8052675945010
<b>POL503A</b>	Antracite	180x140 cm	Poliestere Idrorepellente	8052675945089
<b>POL503G</b>	Grigio	180x140 cm	Poliestere Idrorepellente	8052675945034
<b>POL503T</b>	Coloniale	180x140 cm	Poliestere Idrorepellente	8052675945041



# POLTRONA RELAX

**Descrizione** Poltrona RELAX Seduta 100x140 cm in Poliestere Nazionale Idrorepellente con doppia cucitura Stampe Pecora/nuvole. Sacco interno in nylon con cerniera. 100% Made in Italy



Con **Super Maniglia** per agevolare il trasporto

Codice	Colore	Misure	Materiale	Codice EAN
<b>POL505PAL</b>	Palloncini	100x140 cm	Poliestere Idrorepellente	8052675945058
<b>POL505PEC</b>	Pecorelle	100x140 cm	Poliestere Idrorepellente	8052675945065





# LINEA GIARDINO

Un momento di relax  
tra il verde...



...è uno dei più grandi piaceri della vita. **Allora è CONSIGLIATO DOTARSI PER GODERSELO AL MEGLIO!** Il rumore del vento tra le foglie, il ronzio delle api, i raggi del sole nel tardo pomeriggio: non c'è **pace** più bella di quella che possiamo gustare tra prato, siepe e arbusti di casa nostra. Il **giardino è uno dei tesori più preziosi** che ci possiamo regalare e necessita della stessa **CURA** e attenzione che riserviamo alla nostra casa.








# PERGOLE

# INTRODUZIONE

La Pergola di **LIFE IS** è un nuovo tipo di soluzione di ombreggiamento per esterni che tiene conto sia della praticità, che della moda. Le Lamelle regolabili offrono una esperienza unica di vivere lo spazio aperto. Grazie al sistema elettrico o manuale di apertura è possibile regolare nel modo più piacevole possibile l'aerazione dell'ambiente.



Nella lamella sono inserite delle guarnizioni che rendono la pergola 100% impermeabile



Resistenza al vento di grado 12 con venti oltre i 117 km/h (scala di Beaufort)



Le lamelle in alluminio a doppio strato isolano dal calore della radiazione solare e dalla conduzione di calore



L'aria calda può essere convogliata fuori dalle lamelle mantenendo ventilazione e dissipazione del calore



Possibilità di regolare la penetrazione della luce grazie all'angolazione fino a 120° delle lamelle



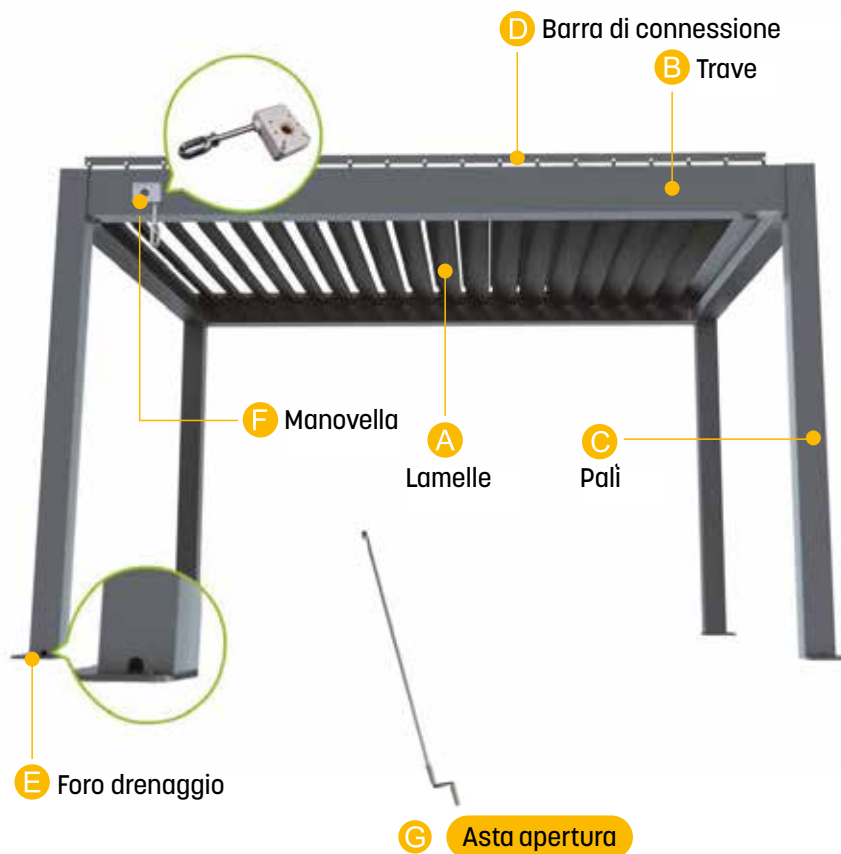
Capacità di carico di neve fino a 190 kg/m<sup>2</sup>



# Pergola Elettrica



# Pergola Manuale





# PERGOLA MARTE

# PERGOLA MARTE

La Pergola Bioclimatica MARTE è una soluzione elegante e funzionale per migliorare i tuoi spazi esterni. Realizzata in robusto alluminio verniciato a polvere, questa pergola offre una struttura resistente e duratura con un design raffinato.

## Struttura Solida:

- Pali Portanti: Misurano 110x110 mm, garantendo stabilità e sicurezza.
- Trave in Alluminio: Con dimensioni di 170x100 mm, offre ulteriore robustezza alla struttura.

## Tetto Innovativo:

- Tetto Lamellare Orientabile: Le lamelle possono essere facilmente regolate tramite una pratica manovella, permettendo di controllare la quantità di luce solare e ventilazione desiderata.
- Lame Frangisole a Doppio Strato: Le lamelle, misuranti 170x40 mm, offrono un'ottima protezione dal sole, mantenendo un ambiente fresco e confortevole sotto la pergola.

## Sistema di Deflusso dell'Acqua:

- Integrato nei Pali Portanti: Un sofisticato sistema di deflusso dell'acqua è integrato all'interno dei pali portanti, permettendo una gestione efficiente delle acque piovane e mantenendo asciutta l'area sottostante.

Questa pergola non è solo un'aggiunta estetica al tuo spazio esterno, ma anche una soluzione pratica per creare un'area confortevole e protetta dove rilassarsi o intrattenere gli ospiti.



Resistenza al vento di grado 12 con venti oltre 117 km/h (scala di Beaufort)


Capacità di carico di neve fino a 135 kg/m<sup>2</sup> (circa 50cm)



RAL7043

RAL9016





# PERGOLA NETTUNO



# PERGOLA NETTUNO

La Pergola Bioclimatica NETTUNO è la soluzione perfetta per arricchire i tuoi spazi esterni con stile e funzionalità. Costruita in alluminio verniciato a polvere, questa pergola offre una combinazione di resistenza ed eleganza, ideale per qualsiasi ambiente esterno.

## Struttura Robusta:

- Pali Portanti: 110x110 mm, assicurano stabilità e sicurezza eccezionali.
- Trave in Alluminio: 170x100 mm, conferisce ulteriore robustezza e supporto.

## Tetto Innovativo:

- Tetto Lamellare Orientabile: Le lamelle possono essere regolate facilmente tramite una manovella, consentendo di controllare la quantità di luce e ventilazione per un comfort ottimale.
- Lame Frangisole a Doppio Strato: Le lamelle, di dimensioni 170x40 mm, forniscono un'efficace protezione solare e migliorano la circolazione dell'aria.

## Illuminazione LED Integrata:


- Luci LED: Incorporate nelle travi per creare un'atmosfera accogliente e illuminare le tue serate all'aperto. Le luci LED sono efficienti dal punto di vista energetico e aggiungono un tocco di eleganza alla pergola.

## Sistema di Deflusso dell'Acqua:

- Integrato nei Pali Portanti: Un sofisticato sistema di deflusso dell'acqua è integrato nei pali portanti, garantendo una gestione efficiente delle acque piovane e mantenendo asciutta l'area sottostante.

## Controllo Remoto:

- Le luci LED possono essere comandate tramite un' app compatibile con i principali assistenti vocali, permettendoti di regolare l'illuminazione comodamente con la voce o dal tuo smartphone



RAL7043

RAL9016

*Questa pergola non solo aggiunge un tocco di classe al tuo spazio esterno, ma offre anche soluzioni pratiche per creare un'area confortevole e protetta, perfetta per rilassarsi o ospitare gli amici, sia di giorno che di notte grazie all'illuminazione LED integrata e al controllo smart.*



# PERGOLA VENERE

# PERGOLA VENERE

La Pergola Bioclimatica VENERE è la scelta ideale per trasformare il tuo spazio esterno in un'oasi di comfort e stile. Realizzata in alluminio verniciato a polvere, questa pergola combina robustezza e raffinatezza per un design contemporaneo e funzionale.

## Struttura Robusta:

- Pali Portanti: Dimensioni 150x150 mm, garantiscono una stabilità e sicurezza eccezionali.
- Trave in Alluminio: Dimensioni 250x65 mm, offre ulteriore solidità e supporto alla struttura.

## Tetto Innovativo:

- Tetto Lamellare Orientabile: Le lamelle sono regolabili elettricamente, permettendo di controllare facilmente la quantità di luce solare e ventilazione desiderata.
- Lame Frangisole a Doppio Strato: Le lamelle, con dimensioni 220x45 mm, forniscono un'efficace protezione solare e migliorano la circolazione dell'aria, mantenendo un ambiente fresco e confortevole sotto la pergola.

## Illuminazione LED Integrata:

- Luci LED: Incorporate nelle lamelle per creare un'atmosfera accogliente e illuminare le tue serate all'aperto. Le luci LED sono efficienti dal punto di vista energetico e aggiungono un tocco di eleganza alla pergola.


## Sistema di Deflusso dell'Acqua:

- Integrato nei Pali Portanti: Un sofisticato sistema di deflusso dell'acqua è integrato nei pali portanti, garantendo una gestione efficiente delle acque piovane e mantenendo asciutta l'area sottostante.



## Controllo Remoto:

- Le luci LED e le lamelle orientabili possono essere comandate tramite un'applicazione compatibile con i principali assistenti vocali, permettendoti di regolare l'illuminazione e la posizione delle lamelle comodamente con la voce o dal tuo smartphone.



RAL7016

RAL9016

RAL8014

La Pergola Bioclimatica VENERE non solo aggiunge un tocco di classe al tuo spazio esterno, ma offre anche soluzioni pratiche per creare un'area confortevole e protetta, perfetta per rilassarsi o ospitare gli amici, sia di giorno che di notte grazie all'illuminazione LED integrata e al controllo smart tramite app.





# PERGOTENDA CIELO

# PERGOTENDA CIELO

La Pergotenda è una soluzione moderna ed elegante per arricchire i tuoi spazi esterni, offrendo protezione e comfort in ogni stagione. Costruita in alluminio verniciato a polvere, questa pergotenda unisce robustezza e raffinatezza, ideale per qualsiasi ambiente esterno.



## Struttura Robusta:

- Pali Portanti: Dimensioni 150x150 mm, garantiscono una stabilità e sicurezza eccezionali.
- Trave in Alluminio: Dimensioni 250x65 mm, offre ulteriore solidità e supporto alla struttura.

## Tetto Retrattile:

- Materiale del Tetto: Realizzato in PVC, il tetto è completamente retrattile, permettendo di regolare facilmente la quantità di copertura desiderata. Costruito con una fibra di poliestere con goffatura 3D che gli permette di essere Waterproof, resistente allo sporco, antimuffa e proteggere dai raggi UV.

## Illuminazione LED Integrata:

- Luci LED: Incorporate nelle travi per creare un'atmosfera accogliente e illuminare le tue serate all'aperto. Le luci LED sono efficienti dal punto di vista energetico e aggiungono un tocco di eleganza alla pergotenda.

## Sistema di Deflusso dell'Acqua:

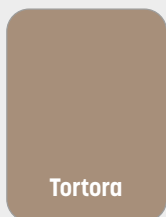
- Integrato nei Pali Portanti: Un sofisticato sistema di deflusso dell'acqua è integrato nei pali portanti, garantendo una gestione efficiente delle acque piovane e mantenendo asciutta l'area sottostante.

## Controllo Remoto:

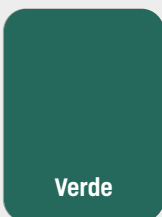
- Apertura e Chiusura Elettrica: La pergotenda è dotata di un sistema di apertura e chiusura elettrica del tetto, controllabile tramite telecomando o da remoto.
- Accensione e Spegnimento Luci: Il sistema di controllo remoto permette anche di gestire l'accensione e lo spegnimento delle luci LED integrate, offrendo un'esperienza utente avanzata e confortevole.



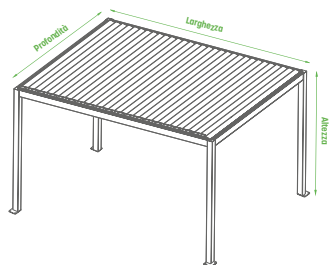
*Questa Pergotenda non solo aggiunge un tocco di classe al tuo spazio esterno, ma offre anche soluzioni pratiche per creare un'area confortevole e protetta, perfetta per rilassarsi o ospitare gli amici, sia di giorno che di notte grazie all'illuminazione LED integrata e al controllo smart.*



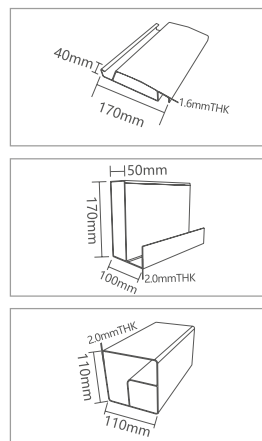
Tortora



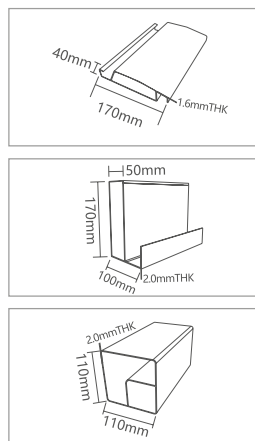
Verde



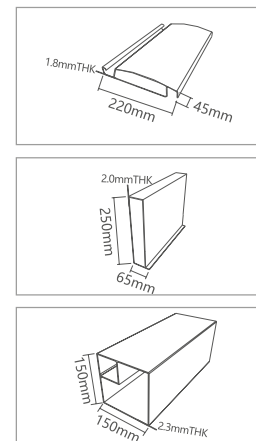
**MARTE**



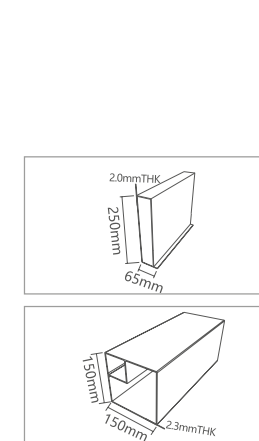
**NETTUNO**



**VENERE**



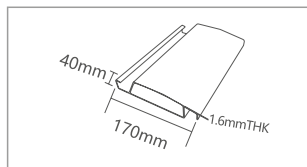
**CIELO**



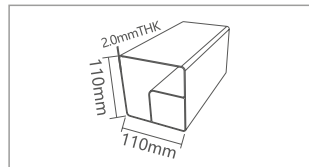
APERTURA	Manuale		Elettrica	
ILLUMINAZIONE	X	A LED integrato nelle gronde	A LED integrato nelle lamelle	A LED integrato nelle gronde
CONTROLLO REMOTO	X	solo controllo luci	controllo apertura/chiusura e luci led	controllo apertura/chiusura e luci led
MISURE STANDARD	3x3			
	4x3	4x3	4x3	4x3
		4x4	4x4	4x4
	5x4	5x4	5x4	5x4
	6x4			
COPERTURA	Lamelle a doppio strato con gommino per migliore impermeabilità		Tenda in PVC retrattile	
GRONDA	Gronda integrata nella trave		Gronda maggiorata di facile installazione	
RESISTENZA AL VENTO	Classe 6		Classe 5	
CARICO DI NEVE	135 Kg/mq		190 Kg/mq	Nessun carico di neve

# PERGOLA MARTE

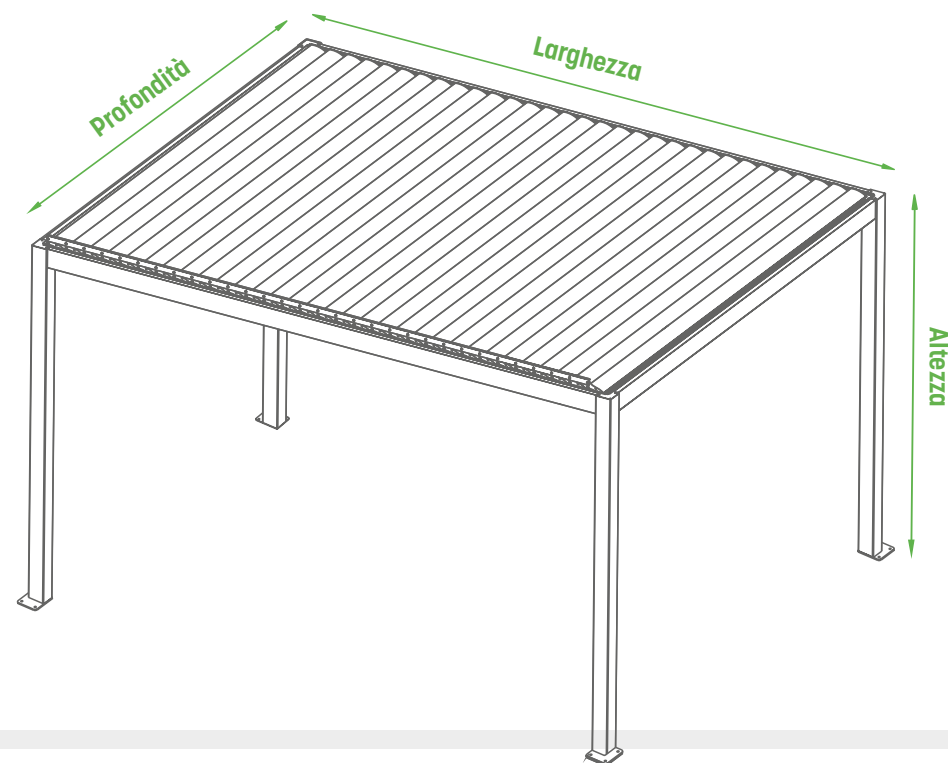
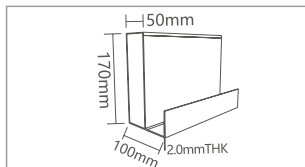
Lamella



Palo



Trave

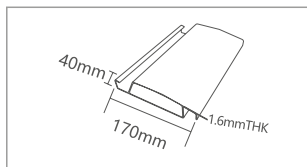


Codice	Colore	Misure	Larghezza	Profondità	Altezza	Cartella Alluminio	Peso	Pali	Codice EAN
<b>600B</b>	Bianco	3x3 m	3005 mm	3005 mm	2500 mm	2.00 mm	223 kg	4	8052675946000
<b>600G</b>	Grigio scuro	3x3 m	3005 mm	3005 mm	2500 mm	2.00 mm	223 kg	4	8052675946017
<b>602B</b>	Bianco	4x3 m	3905 mm	3005 mm	2500 mm	2.00 mm	267 kg	4	8052675946024
<b>602G</b>	Grigio scuro	4x3 m	3905 mm	3005 mm	2500 mm	2.00 mm	267 kg	4	8052675946031
<b>604B</b>	Bianco	5x4 m	4955 mm	3905 mm	2500 mm	2.00 mm	385kg	4	8052675946048
<b>604G</b>	Grigio scuro	5x4 m	4955 mm	3905 mm	2500 mm	2.00 mm	385 kg	4	8052675946055
<b>608B</b>	Bianco	6x4 m	5855 mm	3905 mm	2500 mm	2.00 mm	441 kg	6	8052675946086
<b>608G</b>	Grigio scuro	6x4 m	5855 mm	3905 mm	2500 mm	2.00 mm	441 kg	6	8052675946093

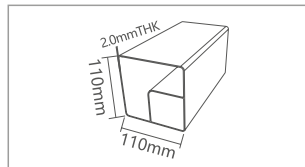


# PERGOLA NETTUNO

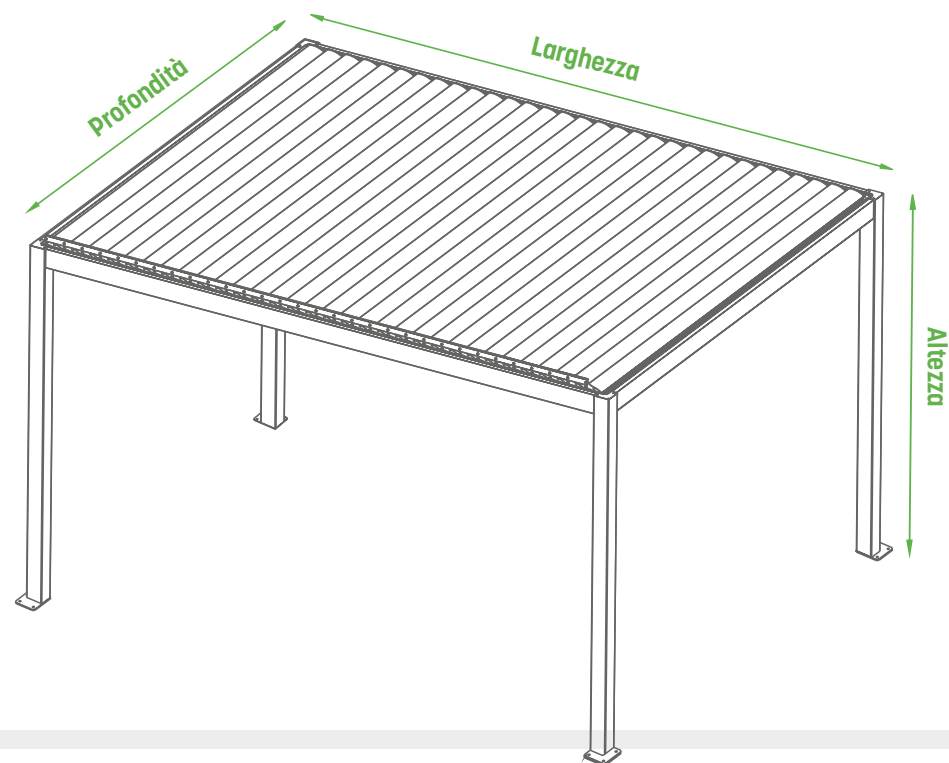
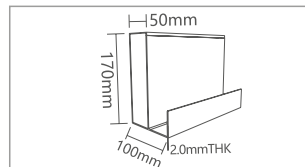
Lamella



Palo



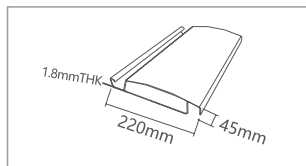
Trave



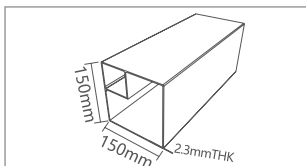
Codice	Colore	Misure	Larghezza	Profondità	Altezza	Cartella Alluminio	Peso	Pali	Codice EAN
<b>640B</b>	Bianco	3x4 m	3005 mm	3905 mm	2500 mm	2.00 mm	223 kg	4	8052675946406
<b>640G</b>	Grigio scuro	3x4 m	3005 mm	3905 mm	2500 mm	2.00 mm	223 kg	4	8052675946413
<b>642B</b>	Bianco	4x4 m	3905 mm	3905 mm	2500 mm	2.00 mm	327 kg	4	8052675946420
<b>642G</b>	Grigio scuro	4x4 m	3905 mm	3905 mm	2500 mm	2.00 mm	327 kg	4	8052675946437
<b>644B</b>	Bianco	5x4 m	4955 mm	3905 mm	2500 mm	2.00 mm	385kg	4	8052675946444
<b>644G</b>	Grigio scuro	5x4 m	4955 mm	3905 mm	2500 mm	2.00 mm	385 kg	4	8052675946451

# PERGOLA VENERE

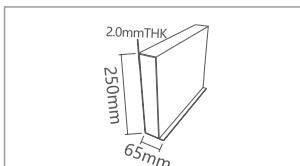
Lamella



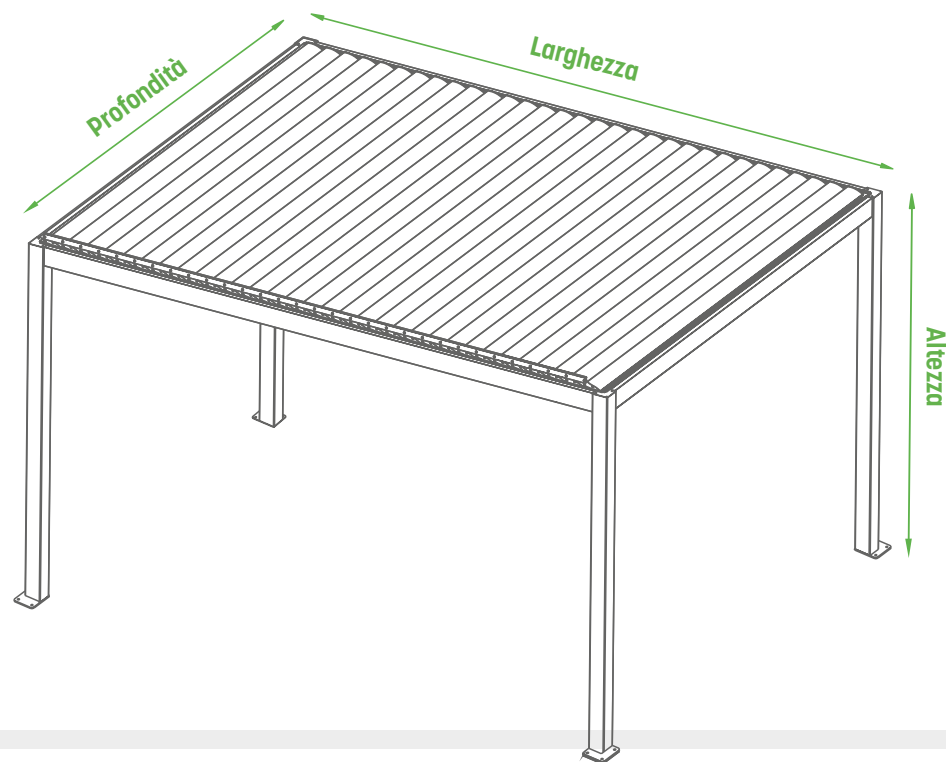
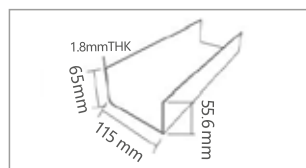
Palo



Trave



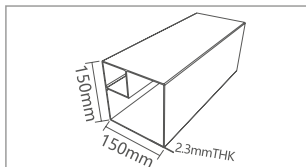
Gronda



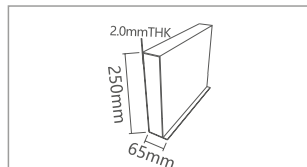
Codice	Colore	Misure	Larghezza	Profondità	Altezza	Cartella Alluminio	Peso	Pali	Codice EAN
<b>632B</b>	Bianco	4x3 m	3958 mm	2958 mm	2700 mm	2.3 mm	351 kg	4	8052675946321
<b>632G</b>	Grigio scuro	4x3 m	3958 mm	2958 mm	2700 mm	2.3 mm	351 kg	4	8052675946338
<b>632M</b>	Marrone	4x3 m	3958 mm	2958 mm	2700 mm	2.3 mm	351 kg	4	8052675946468
<b>634B</b>	Bianco	4x4 m	3958 mm	3958 mm	2700 mm	2.3 mm	456 kg	4	8052675946345
<b>634G</b>	Grigio scuro	4x4 m	3958 mm	3958 mm	2700 mm	2.3 mm	456 kg	4	8052675946352
<b>634M</b>	Marrone	4x4 m	3958 mm	3958 mm	2700 mm	2.3 mm	456 kg	4	8052675946475
<b>636B</b>	Bianco	5x4 m	4958 mm	3958 mm	2700 mm	2.3 mm	542 kg	4	8052675946369
<b>636G</b>	Grigio scuro	5x4 m	4958 mm	3958 mm	2700 mm	2.3 mm	542 kg	4	8052675946376
<b>636M</b>	Marrone	5x4 m	4958 mm	3958 mm	2700 mm	2.3 mm	542 kg	4	8052675946482

# PERGOTENDA CIELO

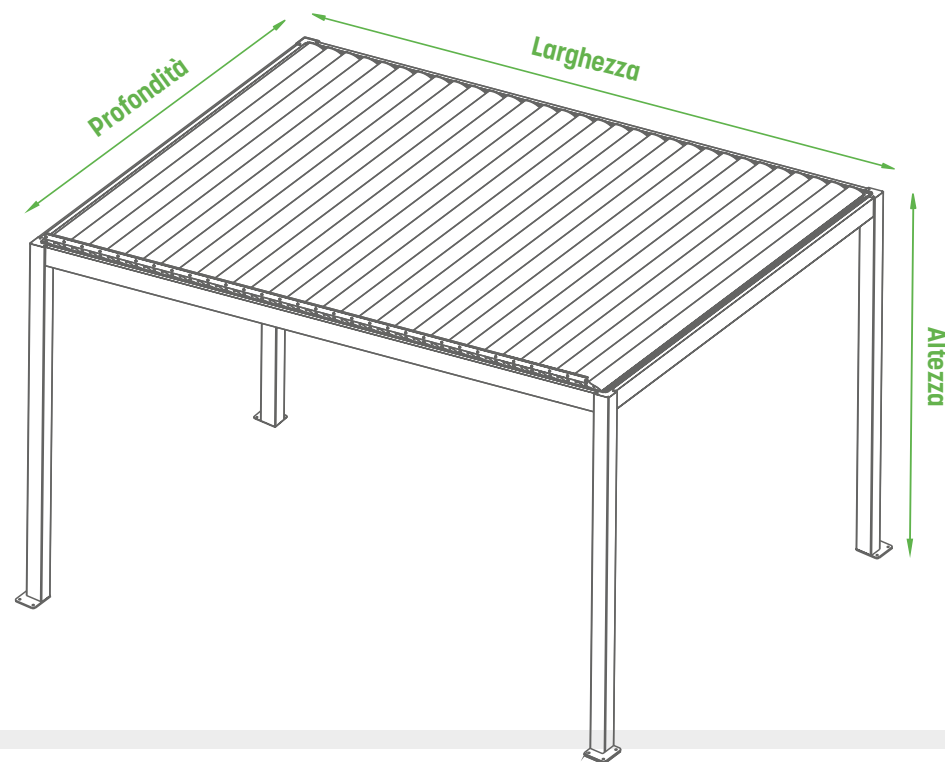
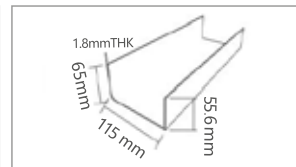
**Palo**



**Trave**



**Gronda**



Codice	Colore	Misure	Larghezza	Profondità	Altezza	Cartella Alluminio	Peso	Pali	Codice EAN
<b>650V</b>	Verde	4x3 m	3958 mm	2958 mm	3000 mm	2.3 mm	120 kg	4	8052675946505
<b>650T</b>	Tortora	4x3 m	3958 mm	2958 mm	3000 mm	2.3 mm	120 kg	4	8052675946512
<b>652V</b>	Verde	4x4 m	3958 mm	3958 mm	3000 mm	2.3 mm	290 kg	4	8052675946529
<b>652T</b>	Tortora	4x4 m	3958 mm	3958 mm	3000 mm	2.3 mm	290 kg	4	8052675946536
<b>654V</b>	Verde	5x4 m	4958 mm	3958 mm	3000 mm	2.3 mm	360 kg	4	8052675946543
<b>654T</b>	Tortora	5x4 m	4958 mm	3958 mm	3000 mm	2.3 mm	369 kg	4	8052675946550





**FRANGISOLE**

# FRANGISOLE



Manuale

Elettrico

Il Frangisole per Pergola è un elemento essenziale per migliorare la funzionalità e l'estetica della tua pergola, offrendo una protezione solare ottimale e un controllo efficace della ventilazione.

- **Protezione Solare:** Protezione efficace contro i raggi solari diretti, mantenendo un ambiente fresco e ombreggiato sotto la pergola.
- **Compatibilità:** Progettato per integrarsi perfettamente con le pergole bioclimatiche esistenti, il frangisole può essere installato facilmente e si armonizza con il design generale della struttura.



*Il Frangisole per Pergola Bioclimatica è la scelta ideale per chi desidera migliorare l'usabilità e l'estetica del proprio spazio esterno, garantendo al contempo una protezione solare ottimale e un ambiente confortevole.*



Resistenza  
vento



Ombra



Regolazione  
luce



Ventilazione



Privacy



Isolamento  
calore



Controllo  
temperatura



Protezione  
UV

Grigio scuro

Bianco



# FRANGISOLE MANUALE

**Descrizione** Frangisole ombreggiante, regolabile in altezza. Tessuto ultraslicio con sistema sigillante per ridurre l'effetto del vento, sole, pioggia. Apertura manuale.



## FRANGISOLE MANUALI PER PERGOLA MARTE/NETTUNO

Codice	Colore	Misure	Apertura	Lunghezza	Altezza	Codice EAN
<b>610B</b>	Bianco	3 m	Manuale	2785 mm	2330 mm	8052675946109
<b>610G</b>	Grigio scuro	3 m	Manuale	2785 mm	2330 mm	8052675946116
<b>612B</b>	Bianco	4m	Manuale	3685 mm	2330 mm	8052675946123
<b>612G</b>	Grigio scuro	4m	Manuale	3685 mm	2330 mm	8052675946130
<b>614B</b>	Bianco	5m	Manuale	2x2342,5 mm	2330 mm	8052675946147
<b>614G</b>	Grigio scuro	5m	Manuale	2x2342,5 mm	2330 mm	8052675946154
<b>616B</b>	Bianco	6m	Manuale	2x2762,5 mm	2330 mm	8052675946161
<b>616G</b>	Grigio scuro	6m	Manuale	2x2762,5 mm	2330 mm	8052675946178

## FRANGISOLE MANUALI PER PERGOLA VENERE

Codice	Colore	Misure	Apertura	Lunghezza	Altezza	Codice EAN
<b>618B</b>	Bianco	3 m	Manuale	2658 mm	2450 mm	8052675946185
<b>618G</b>	Grigio scuro	3 m	Manuale	2658 mm	2450 mm	8052675946192
<b>620B</b>	Bianco	4m	Manuale	3658 mm	2450 mm	8052675946208
<b>620G</b>	Grigio scuro	4m	Manuale	3658 mm	2450 mm	8052675946215
<b>622B</b>	Bianco	5m	Manuale	4658 mm	2450 mm	8052675946222
<b>622G</b>	Grigio scuro	5m	Manuale	4658 mm	2450 mm	8052675946239



# FRANGISOLE ELETTRICO

**Descrizione** Frangisole ombreggiante, regolabile in altezza. Tessuto ultrasliscio con sistema sigillante per ridurre l'effetto del vento, sole, pioggia. Apertura elettrica.



## FRANGISOLE ELETTRICI PER PERGOLA VERDE E PERGOTENDA CIELO

Codice	Colore	Misure	Apertura	Lunghezza	Altezza	Codice EAN
<b>670B</b>	Bianco	3 m	Elettrica	2658 mm	2450 mm	8052675946703
<b>670G</b>	Antracite	3 m	Elettrica	2658 mm	2450 mm	8052675946710
<b>670M</b>	Marrone	3m	Elettrica	2658 mm	2450 mm	8052675946727
<b>670T</b>	Tortora	3m	Elettrica	2658 mm	2750 mm	8052675946734
<b>670V</b>	Verde	3m	Elettrica	2658 mm	2750 mm	8052675946741
<b>672B</b>	Bianco	4m	Elettrica	3658 mm	2450 mm	8052675946758
<b>672G</b>	Antracite	4m	Elettrica	3658 mm	2450 mm	8052675946765
<b>672M</b>	Marrone	4m	Elettrica	3658 mm	2450 mm	8052675946772
<b>672T</b>	Tortora	4m	Elettrica	3658 mm	2750 mm	8052675946789
<b>672V</b>	Verde	4m	Elettrica	3658 mm	2750 mm	8052675946796
<b>674B</b>	Bianco	5m	Elettrica	4658 mm	2450 mm	8052675946802
<b>674G</b>	Antracite	5m	Elettrica	4658 mm	2450 mm	8052675946819
<b>674M</b>	Marrone	5m	Elettrica	4658 mm	2450 mm	8052675946888
<b>674T</b>	Tortora	5m	Elettrica	4658 mm	2750 mm	8052675946895
<b>674V</b>	Verde	5m	Elettrica	4658 mm	2750 mm	8052675946987



Google Home





TENDE



# TENDA MORBIDA



La Tenda Morbida è una soluzione elegante e funzionale per migliorare il comfort e l'estetica delle pergole, offrendo una protezione efficace contro il sole e creando un'atmosfera accogliente.

## Materiale di Qualità:

- **Tessuto Resistente:** Realizzata in tessuto di alta qualità, la tenda è progettata per resistere agli agenti atmosferici, mantenendo la sua bellezza e funzionalità nel tempo.


## Funzionalità Avanzata:

- **Protezione Solare:** La tenda offre una protezione efficace contro i raggi UV, mantenendo l'area sottostante fresca e confortevole anche nelle giornate più calde.
- **Regolazione Facile:** La tenda può essere aperta e chiusa facilmente, permettendo di regolare la quantità di luce solare e ombra desiderata.

## Integrazione Perfetta:


- **Compatibilità:** La tenda morbida è progettata per integrarsi perfettamente con vari tipi di pergole.

## TENDE PER PERGOLA MARTE/NETTUNO



Codice	Colore	Misure	Lunghezza	Altezza	Codice EAN
<b>690B</b>	Bianco	3 m	2785 mm	2330 mm	8052675946901
<b>690G</b>	Grigio scuro	3 m	2785 mm	2330 mm	8052675946918
<b>692B</b>	Bianco	4 m	3685 mm	2330 mm	8052675946925
<b>692G</b>	Grigio scuro	4 m	3685 mm	2330 mm	8052675946932
<b>694B</b>	Bianco	5 m	4735 mm	2330 mm	8052675946949
<b>694G</b>	Grigio scuro	5 m	4735 mm	2330 mm	8052675946956
<b>694B</b>	Bianco	6 m	2x2762,5 mm	2330 mm	8052675946963
<b>694G</b>	Grigio scuro	6 m	2x2762,5 mm	2330 mm	8052675946970

## TENDE PER PERGOLA VENERE




Codice	Colore	Misure	Lunghezza	Altezza	Codice EAN
<b>682B</b>	Bianco	3 m	2958 mm	2450 mm	8052675946826
<b>682G</b>	Grigio scuro	3 m	2958 mm	2450 mm	8052675946833
<b>684B</b>	Bianco	4 m	3685 mm	2450 mm	8052675946840
<b>684G</b>	Grigio scuro	4 m	3685 mm	2450 mm	8052675946857
<b>686B</b>	Bianco	5 m	4658 mm	2450 mm	8052675946864
<b>686G</b>	Grigio scuro	5 m	4658 mm	2450 mm	8052675946871



Manuale



Antracite



Bianco



## PARETI FISSE



*Le Persiane Fisse sono la soluzione perfetta per arricchire e proteggere i tuoi spazi esterni, offrendo un tocco di eleganza e funzionalità alle tue pergole.*

**Materiale di Qualità:**

- Alluminio Verniciato a Polvere: Realizzate in alluminio di alta qualità, le pareti sono verniciate a polvere per garantire una lunga durata e resistenza agli agenti atmosferici.

**Design Elegante:**

- Stile Moderno: Le persiane fisse aggiungono un tocco di raffinatezza e modernità a qualsiasi pergola, integrandosi perfettamente con l'estetica del tuo spazio esterno.

**Funzionalità Avanzata:**

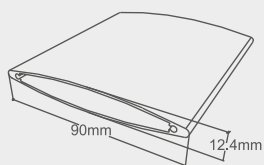
- Lamelle Regolabili: Le lamelle delle pareti veneziane possono essere regolate per controllare la quantità di luce e ventilazione, offrendo flessibilità e comfort in ogni stagione.
- Protezione Solare: Le lamelle regolabili forniscono un'ottima protezione contro i raggi solari diretti, mantenendo un ambiente fresco e ombreggiato sotto la pergola.

**Integrazione Perfetta:**

- Compatibilità: Progettate per integrarsi perfettamente con diverse strutture di pergole, le pareti veneziane sono facili da installare e offrono una soluzione versatile per migliorare il comfort degli spazi esterni.

**Resistenza  
vento****Ombra****Regolazione  
luce****Controllo  
temperatura****Ventilazione****Privacy****Isolamento  
calore****Protezione  
UV**

*Queste pareti, caratterizzate da lamelle regolabili, combinano un design sofisticato con una protezione ottimale contro il sole e il vento.*

**Misure  
Lamelle****Codice**

**660B**  
**660G**  
**662B**  
**662G**  
**664B**  
**664G**  
**666B**  
**666G**  
**668B**  
**668G**

**Colore**

Bianco  
Antracite  
Bianco  
Antracite  
Bianco  
Antracite  
Bianco  
Antracite  
Bianco  
Antracite

**Misure**

100 cm  
100 cm  
3 m  
3 m  
4 m  
4 m  
5 m  
5 m  
6 m  
6 m

**Lunghezza**

1000 mm  
1000 mm  
2785 mm  
2785 mm  
3685 mm  
3685 mm  
4735 mm  
4735 mm  
2x2762,5 mm  
2x2762,5 mm

**Altezza**

2330 mm  
2330 mm  
2330 mm  
2330 mm  
2330 mm  
2330 mm  
2330 mm  
2330 mm  
2330 mm  
2330 mm

**Codice EAN**

8052675946604  
8052675946611  
8052675946628  
8052675946635  
8052675946642  
8052675946659  
8052675946666  
8052675946673  
8052675946680  
8052675946697





# SET TORO

**Codice**  
**SET713-T**

**N.Elementi**  
7

**Descrizione** Set Toro con tavolo rettangolare in vetro temperato 178 x 89 cm, altezza 73 cm e 6 sedie. Struttura in alluminio nero.

## SEDIA TORO

**Descrizione** Sedia in alluminio bicolore con schienale in corda. 52x63xh71. Struttura in alluminio. Compresa di cuscino e schienale.


Codice	Colore struttura	Misure	Codice EAN
<b>713-S</b>	Bicolore	52x63xh71 cm	8052675947144



## TAVOLO TORO

**Descrizione** Tavolo rettangolare in vetro temperato 178 x 89 cm, altezza 73 cm. Struttura in alluminio nero.

Codice	Colore struttura	Misure	Codice EAN
<b>713-T</b>	Nero	178x89xh73 cm	8052675947137









# TAVOLO LEONE


**Descrizione** Tavolo LEONE rettangolare 180x90xh74 cm in polywood. Struttura in alluminio colore antracite.

**Codice**  
**709-TA**

**Colore struttura**  
Antracite

**Misure**  
180x90xh73,5 cm

**Codice EAN**  
8052675947090



**Descrizione** Tavolo LEONE quadrato 89x89xh74 cm in polywood. Struttura in alluminio colore antracite.

**Codice**  
**707-TA**

**Colore struttura**  
Antracite

**Misure**  
89x89xh74cm

**Codice EAN**  
8052675947076










# TAVOLO SAGITTARIO

**Descrizione** Tavolo in alluminio allungabile.  
Colore bianco, antracite, tortora.



## Codice

**717-TA**

**717-TB**

**717-TT**

**719-TA**

**719-TB**

**719-TT**

## Colore

Antracite

Bianco

Tortora

Antracite

Bianco

Tortora

## Misure

216/297x100xh77 cm

216/297x100xh77 cm

216/297x100xh77 cm

173/243x100xh77 cm

173/243x100xh77 cm

173/243x100xh77 cm

## Codice EAN

8052675947182

8052675947175

8052675947151

8052675947205

8052675947199

8052675947168





# TAVOLO SCORPIONE

**Descrizione** Tavolo SCORPIONE in alluminio estensibile 195/255x100x76.5h cm. Struttura 70x70x1.7mm


**Codice**
**730B**
**730T**
**Colore**

Bianco

Tortora

**Misure**

195/255x100xh76.5 cm

195/255x100xh76.5 cm

**Codice EAN**

8052675947304

8052675947311

# TAVOLO ACQUARIO

**Descrizione** Tavolo ACQUARIO in alluminio estendibile 240/300x100x76h cm. Apertura automatica.


**Codice**
**732B**
**732A**
**Colore**

Bianco

Antracite

**Misure**

240/300x100x76h cm

240/300x100x76h cm

**Codice EAN**

8052675947328

8052675947335



# TAVOLO PESCI

**Descrizione** Tavolo PESCI estendibile da rettangolare a quadrato. Misure 100/145\*145\*74 cm.


**Codice**
**734B**
**734T**
**Colore**

Bianco

Tortora

**Misure**

100/145\*145\*74 cm

100/145\*145\*74 cm

**Codice EAN**

8052675947342

8052675947359

# ARTICOLO 420-220



**Descrizione** Set Birreria, tavolo in legno di abete 220x80xh74 cm con 2 panche in legno 220x25xh46 cm rinforzate, (3 gambe) spessore 26mm.

**Codice**  
**420-220**

**Materiale**  
Legno di abete

**Imballo**  
1

**Codice EAN**  
8052675944211

# ARTICOLO 422-120

**Descrizione** Set Birreria, tavolo in legno di abete 120x60x74h con 2 panche in legno 120x60x46h cm. Spessore 26mm



**Codice**  
**422-120**

**Materiale**  
Legno di abete

**Imballo**  
1

**Codice EAN**  
8052675944228



# SEDIA ALLUMINIO

**Descrizione** Sedia in alluminio con cuscino. Colore bianco o antracite. 55.6x60xh89 cm

Codice	Colore	Misure	Codice EAN
<b>721B</b>	Bianco	55.6x60xh89 cm	8052675947212
<b>721A</b>	Antracite	55.6x60xh89 cm	8052675947229



**Descrizione** Sedia in alluminio in textilene con imbottitura. Colore bianco o antracite. 56x56xh89 cm

Codice	Colore	Misure	Codice EAN
<b>723B</b>	Bianco	56.6x56xh89 cm	8052675947236
<b>723A</b>	Antracite	56.6x56xh89 cm	8052675947243





**Descrizione** Sedia in alluminio con tessuto textilene.  
57x57xh87. Colore tortora.

Codice	Colore struttura	Misure	Codice EAN
<b>725T</b>	Tortora	56.5x67x88 cm	8052675947250

**Descrizione** Sedia in alluminio con braccioli in polywood.  
57x57xh87. Colore in antracite. Tessuto textilene

Codice	Colore struttura	Misure	Codice EAN
<b>726A</b>	Antracite	57x57xh87 cm	8052675947267







# SET ARIANNA

**Descrizione** Set bicolor in alluminio e corda composto da divano 2 posti, 2 poltrone e 2 tavolini serie Arianna.

**Codice**  
**750SET**

**N.Elementi**  
5

**Codice EAN**  
8052675947502

## DIVANO ARIANNA

**Descrizione** Divano Arianna 2 posti in alluminio bicolore e corda. Misure 148x66xh82 cm. Compreso di cuscini.



## POLTRONA ARIANNA

**Descrizione** Poltrona Arianna in alluminio bicolore e corda. Misure 64x66xh82 cm. Compreso di cuscini



## TAVOLINO GRANDE ARIANNA

**Descrizione** Set tavolini serie Arianna, in vetro temperato, diametro 70 xh35 cm e 57xh45 cm. Struttura in alluminio.





# SET GINEVRA

**Descrizione** Set sofà in alluminio composto da divano 3 posti, 2 poltrone e 1 tavolino con piano in pietra sinterizzata.

**Codice**

**753**

**N.Elementi**

4

**Codice EAN**

8052675947540

## DIVANO GINEVRA

### Descrizione

Divano 3 posti in alluminio.  
Misure 212x72xh63,5 cm.

## POLTRONA GINEVRA

### Descrizione

Poltrona in alluminio.  
Misure 76x72x h63,5 cm.

## TAVOLINO GINEVRA

### Descrizione

Tavolino in pietra sintetizzata 125x68xh34 cm.  
Struttura in alluminio.







# DIVANI GIADA

## DIVANO 3 posti + TAVOLINO da caffè

**Descrizione** Divano GIADA 3 posti 214x78x70 cm.  
Tavolo caffè 68x68x27h cm. Struttura in alluminio.

Codice	N.Elementi	Codice EAN
751	2	8052675947519

## DIVANO 2 posti + TAVOLINO da caffè

**Descrizione** Divano GIADA 2 posti 149x78x70 cm.  
Tavolo caffè 68x68x27h cm. Struttura in alluminio.

Codice	N.Elementi	Codice EAN
752	2	8052675947526





# TAPPETO JACOPO

**Descrizione** Tappeto JACOPO in PP per esterno. Fantasia a righe. Colore beige.

**Codice****850-120180****850-160230****Misure**

120x180 cm

160x230 cm

**Codice EAN**

8052675948509

8052675948516



# TAPPETO FEDERICO

**Descrizione** Tappeto FEDERICO in PP per esterno. Fantasia a stampa. Colore nero/beige.



## Codice

**852-120180**

**852-160230**

## Misure

120x180 cm

160x230 cm

## Codice EAN

8052675948523

8052675948530





# TAPPETO ALESSANDRO

**Descrizione** Tappeto ALESSANDRO in PP per esterno. Fantasia tinta unita beige con motivo esterno bianco.



Codice	Misure	Codice EAN
<b>854-120180</b>	120x180 cm	8052675948547
<b>854-160230</b>	160x230 cm	8052675948554



# TAPPETO TOMMASO

**Descrizione** Tappeto TOMMASO in PP per esterno.  
Fantasia tinta unita grigio con motivo bianco.



## Codice

**856-120180**

**856-160230**

## Misure

120x180 cm

160x230 cm

## Codice EAN

8052675948561

8052675948578





## TAPPETO MIRKO

**Descrizione** Tappeto MIRKO in PP per esterno tondo diametro 150cm. Colore Beige e fantasie bianche.



**Codice**  
**858-150**

**Misure**  
Ø 150 cm

**Codice EAN**  
8052675948585

# OMBRELLONE 247


**Descrizione** Ombrellone da 200 cm, 8 stecche in fibra di vetro 8.0 mm. Palo in legno di faggio con tilt inclinabile. Materiale Cotone Canvas con waterproof e protezione UV50+. Frangia in cotone da 15 cm.



**Codice**  
**247**

**Fantasia**  
Maculato

**Codice EAN**  
8052675942477







# OMBRELLONE 249

**Descrizione** Ombrellone da 200 cm, 8 stecche in fibra di vetro 8.0 mm. Palo in legno di faggio con tilt inclinabile. Materiale Cotone Canvas con waterproof e protezione UV50+. Frangia in cotone da 15 cm.



**Codice**  
**249**

**Fantasia**  
Spicchi

**Codice EAN**  
8052675942491



# OMBRELLONE 250

**Descrizione** Ombrellone da 200 cm, 8 stecche in fibra di vetro 8.0 mm. Palo in legno di faggio con tilt inclinabile. Materiale Cotone Canvas con waterproof e protezione UV50+. Frangia in cotone da 15 cm.



**Codice**

**250**

**Fantasia**

Spicchi

**Codice EAN**

8052675942507





Apertura  
a corda



Poliestere  
180g



Antivento



Palo  
48mm

## MODELLO ANCONA

**Descrizione** Ombrellone a palo centrale con stecche in acciaio. Palo 48 mm in alluminio verniciato con apertura manuale a corda. Tessuto poliestere 180 g/mq con flap 20 cm e camino antivento.

Codice	Misure	Colore	Colore struttura	Palo	N.Stecche	Grammi tessuto	Base a croce	Codice EAN
<b>307E</b>	300x300 cm	Ecru	Grigio scuro	48 mm	8	180g	No	8052675943078
<b>307T</b>	300x300 cm	Tortora	Bianco	48 mm	8	180g	No	8052675943115





Apertura  
a corda

Poliestere



Antivento

## MODELLO TORINO

**Descrizione** Ombrellone a palo centrale con stecche in acciaio. Palo in alluminio verniciato con apertura manuale a corda o manovella. Tessuto poliestere. Con camino antivento.

Codice	Misure	Colore	Colore Struttura	Palo	N.Stecche e misura	Grammi tessuto	Base a croce	Codice EAN
<b>330E</b>	200x300 cm	Ecrú	Grigio scuro	48 mm	6, 12x18 mm	180g	No	8052675943306
<b>330T</b>	200x300 cm	Tortora	Bianco	48 mm	6, 12x18 mm	180g	No	8052675943269
<b>331E</b>	300x300 cm	Ecrú	Grigio scuro	48 mm	8, 14x20 mm	180g	No	8052675943313
<b>331T</b>	300x300 cm	Tortora	Bianco	48 mm	8, 14x20 mm	180g	No	8052675943276
<b>332E</b>	300x400 cm	Ecrú	Grigio scuro	48 mm	8, 14x20 mm	180g	No	8052675943320
<b>332T</b>	300x400 cm	Tortora	Bianco	48 mm	8, 14x20 mm	180g	No	8052675943283
<b>333E</b>	400x400 cm	Ecrú	Grigio scuro	58 mm	8, 18x28 mm	240g	Si	8052675943337
<b>333T</b>	400x400 cm	Tortora	Bianco	58 mm	8, 18x28 mm	240g	Si	8052675943290





Apertura  
a corda



Poliestere



Antivento

## MODELLO TORINO

**Descrizione** Ombrellone a palo centrale con stecche in acciaio. Palo in alluminio verniciato con apertura manuale a manovella. Apertura telescopica. Tessuto poliestere. Con camino antivento.

Codice	Misure	Colore	Colore Struttura	Palo	N.Stecche e misura	Grammi tessuto	Base a croce	Codice EAN
<b>334E</b>	500x500 cm	Ecru	Grigio scuro	67 mm	8, 18x30 mm	250g	Si	8052675943344



Apertura  
telescopica



Poliestere  
320g



Antivento



Palo  
60mm

## MODELLO GENOVA

**Descrizione** Ombrellone ad apertura telescopica a palo centrale con 8 stecche in alluminio e 4 stecche di supporto. Palo in alluminio verniciato. Tessuto poliestere 320g PA + protezione UV con camino antivento. Base a croce. Piastre non incluse.

Codice	Misure	Colore	Colore struttura	Palo	N.Stecche e misura	Grammi tessuto	Base a croce	Codice EAN
<b>335E</b>	400x400 cm	Ecrú	Bianco	60mm	8, 18x38 mm + 4, 14x24 mm	320g	Si	8052675943351
<b>336E</b>	450x450 cm	Ecrú	Bianco	60mm	8, 18x38 mm + 4, 14x24 mm	320g	Si	8052675943368



Apertura  
automatica



Poliestere  
180g



Antivento



Palo  
48mm

## MODELLO TRENTO

**Descrizione** Ombrellone a palo centrale Ø 300 cm , 8 stecche in acciaio 12x18 mm. Palo 48 mm in Acciaio verniciato bianco con apertura automatica a molla. Tessuto poliestere 180 g/mq con camino antivento.

**Codice**

345

**Colore**

Ecrù

**Misure**

Ø 300 cm

**Struttura**

Grigio Scuro

**Codice EAN**

8052675943450



# MODELLO VENEZIA



**Descrizione** Ombrellone a palo centrale Ø 270 cm, 18 stecche in fibra di vetro 7 mm. Palo Ø 38mm in acciaio verniciato grigio scuro con snodo. Tessuto poliestere 180 g/mq con camino antivento.



**Poliestere**  
180g



**Antivento**



**Palo**  
38mm



**Snodo**



**Codice**  
**346T**

**Colore**  
Tortora

**Misure**  
Ø 270 cm

**Struttura**  
Grigio scuro

**Codice EAN**  
8052675943467



Apertura  
a manovella



Poliestere  
180g



Antivento

## MODELLO TRIESTE



**Descrizione** Ombrellone a palo laterale Ø 270 cm, 18 stecche in fibra di vetro 7 mm. Palo in acciaio verniciato grigio scuro con apertura a manovella. Tessuto poliestere 180 g/mq con camino antivento. Con base a croce. Pistrelle non incluse.

**Codice**

**347T**

**Colore**

Tortora

**Misure**

Ø 270 cm

**Struttura**

Grigio scuro

**Codice EAN**

8052675943474



Apertura  
a manovella



Poliestere  
180g



Antivento

## MODELLO CAGLIARI

**Descrizione** Ombrellone a palo laterale 250x250 cm , 8 stecche in acciaio 12x18 mm. Palo in Acciaio verniciato grigio scuro con apertura a manovella. Tessuto poliestere 180 g/mq con camino antivento e flap. Colore Ecrù. Base a croce. Piastrelle non incluse.



**Codice**

**352**

**Colore**

Ecrù

**Misure**

250x250 cm

**Struttura**

Grigio scuro

**Codice EAN**

8052675943528





## MODELLO PERUGIA



Apertura  
a manovella



Poliestere  
180g



Antivento

**Descrizione** Ombrellone a palo laterale 200x300 cm, 8 stecche in acciaio 12x18 mm. Palo in acciaio verniciato grigio scuro con apertura a manovella. Tessuto poliestere 180 g/mq con camino antivento. Colore Ecrù. Base a croce. Piastrelle non incluse

**Codice**

**353**

**Colore**

Ecrù

**Misure**

200x300 cm

**Struttura**

Grigio scuro

**Codice EAN**

8052675943535

# MODELLO FIRENZE




Apertura  
a manovella



Poliestere 280g  
idrorepellente



Antivento



Rotazione  
360°



Regolabile



**Descrizione** Ombrellone a palo laterale, 8 stecche in acciaio 17x25x1.5 mm. Palo in alluminio 93x57x h.250 x 2.0 mm, verniciato grigio scuro con sistema di apertura a manovella. Tessuto poliestere 280 g/mq con rivestimento PA con flap e camino antivento. Base a croce girevole a 360° gradi. Altezza regolabile in 6 posizioni. Piastrelle non incluse.

Codice	Colore	Misure	Struttura	Codice EAN
<b>340E</b>	Ecru	300x300 cm	Grigio scuro	8052675943405
<b>341E</b>	Ecru	300x400 cm	Grigio scuro	8052675943412







# MODELLO MILANO

**Descrizione** Ombrellone a palo laterale, 8 stecche in acciaio. Palo in alluminio verniciato con sistema di apertura a manovella. Tessuto poliestere 250 g/mq PA e camino antivento. Base a croce girevole a 360° gradi. Altezza regolabile in 6 posizioni. Piastrelle non incluse.



Apertura a manovella



Poliestere 250g idrorepellente



Antivento




Rotazione 360°



Regolabile



Codice	Misure	Colore	Colore struttura	Palo	N.stecche e misura	Grammi tessuto	Codice EAN
<b>343E</b>	300x300 cm	Ecru	Grigio scuro	53x77x.h270x1.8 mm	8, 14x24x1.0 mm	250g	8052675943436
<b>343T</b>	300x300 cm	Tortora	Bianco	53x77x.h270x1.8 mm	8, 14x24x1.0 mm	250g	8052675943900
<b>343G</b>	300x300 cm	Grigio	Bianco	53x77x.h270x1.8 mm	8, 14x24x1.0 mm	250g	8052675943917
<b>344E</b>	300x400 cm	Ecru	Grigio scuro	53x77x.h270x1.8 mm	8, 14x24x1.0 mm	250g	8052675943443
<b>344T</b>	300x400 cm	Tortora	Bianco	53x77x.h270x1.8 mm	8, 14x24x1.0 mm	250g	8052675943924



## MODELLO MILANO

**Descrizione** Ombrellone a palo laterale, 8 stecche in acciaio. Palo in alluminio verniciato con sistema di apertura a manovella. Tessuto poliestere 250 g/mq PA e camino antivento. Base a croce girevole a 360° gradi. Altezza regolabile in 6 posizioni. Piastrelle non incluse.



Apertura  
a manovella



Poliestere 250g  
idrorepellente



Antivento



Rotazione  
360°



Regolabile

Codice	Misure	Colore	Colore struttura	Palo	N.stecche e misura	Grammi tessuto	Codice EAN
<b>342E</b>	400x400 cm	Ecru	Grigio scuro	105x65x 2.5 mm	8, 30x20x1.2 mm	250g	8052675943429
<b>342T</b>	400x400 cm	Tortora	Grigio scuro	105x65x 2.5 mm	8, 30x20x1.2 mm	250g	8052675943511







# MODELLO PALERMO

**Descrizione** Gazebo pieghevole in acciaio.  
Struttura inferiore 30x30 mm e 25x25 mm, parte superiore 12x18 mm.  
Tessuto Poliestere 160g.



Apertura  
manuale



Poliestere  
160g

**Codice**

**360E**

**360V**

**Colore**

Ecru

Verde

**Misure**

300x300xh.250 cm

300x300xh.250 cm

**Imballo**

1

1

**Codice EAN**

8052675943603

8001214136013

# MODELLO BARI

**Descrizione** Gazebo in acciaio.  
Tessuto PE 110 g/mq. Colore Bianco.



PE 110g



Codice	Colore	Misure	Imballo	Codice EAN
<b>314B</b>	Bianco	200x300 cm	1	8052675943146
<b>315B</b>	Bianco	300x300 cm	1	8052675943153



# ARTICOLO 801

**Descrizione**

Base rotonda in graniglia 35kg

**Codice****BAS801****Codice EAN**

805267948011



# ARTICOLO 802

**Descrizione**

Base quadrata in graniglia 20kg, 50x50 cm

**Codice****BAS802****Codice EAN**

8052675948028

## TELI RICAMBIO PER OMBRELLONI

**Descrizione** Telo di ricambio per Ombrellone a palo laterale. Poliestere 250g con rivestimento PA.

Codice	Ricambio per Codice	Colore	Misure	Imballo	Codice EAN
<b>343E-TELO</b>	343E	Ecru	300x300 cm	1	8052675949964
<b>343T-TELO</b>	343T	Tortora	300x300 cm	1	8052675949971
<b>343G-TELO</b>	343G	Grigio	300x300 cm	1	8052675949988
<b>344E-TELO</b>	344E	Ecru	300x400 cm	1	8052675949933
<b>344T-TELO</b>	344T	Tortora	300x400 cm	1	8052675949940
<b>344G-TELO</b>	344G	Grigio	300x400 cm	1	8052675949957
<b>340E-TELO</b>	340E	Ecru	300x300 cm	1	8052675949919
<b>341E-TELO</b>	341E	Ecru	300x400 cm	1	8052675949926

# COVER INVERNALE LIGHT

**Descrizione** Cover invernale con zip e asta per ombrelloni a palo centrale, palo laterale piccolo e palo laterale grande.

Codice	Ricambio per Ombrelloni	Imballo	Codice EAN
388	A palo centrale	1	8052675949865
389	A palo laterale piccolo	1	8052675949872
390	A palo laterale grande	1	8052675949889





## COVER INVERNALE PREMIUM

**Descrizione** Cover invernale con zip e asta per ombrelloni a palo laterale grande, palo laterale misura 300x300 cm e palo laterale misura 300x400 cm. Water-proof.

Codice	Misure	Imballo	Codice EAN
983	300x300 cm	1	8052675949834
984	300x400 cm	1	8052675949841





# LINEA MARE

Voglio vivere così, con il sole in fronte.

Ma sdraiato su un **COMODO LETTINO** e **RIPARATO** da un **CONFORTEVOLE OMBRELLONE!** La vita da spiaggia per molti è il **sogno** di tutto l'inverno, per altri è uno **stile di vita**, per tutti è il **traguardo** dopo mesi di lavoro. Sole, sabbia e acqua cristallina sono la migliore cornice del nostro **relax** e del nostro divertimento, che raggiungerà i **MASSIMI LIVELLI** con arredi e attrezzature all'altezza della nostra agognata vacanza.



6/8 Stecche  
d'acciaio



Tessuto  
TNT



Snodo

## LINEA TNT

**Descrizione** Ombrellone TNT, stecche e palo acciaio. Tessuto TNT fantasie assortite.



Codice	Fantasia	Misure	N.Stecche	Palo	Snodo	Codice EAN
<b>202</b>	Assortite	150 cm	6	19/22 mm	No	8052675942026
<b>203</b>	Assortite	180 cm	8	32 mm	Si	8052675942033
<b>204</b>	Assortite	200 cm	8	32 mm	Si	8052675942040



## LINEA OXFORD

**Descrizione** Ombrellone 180 cm, 8 stecche in acciaio. Palo 25 mm in acciaio con snodo. Tessuto Oxford con spalmatura in argento interna. Fantasie a righe.

**Codice**

**218**

**Misure**

180 cm

**Codice EAN**

8052675942187



**8 Stecche d'acciaio**



**Tessuto Oxford**



**Snodo**



**Palo 25mm**



**Silver Coat interna**



## LINEA NYLON

**Descrizione** Ombrellone 180 cm, 8 stecche in acciaio. Palo 19/22 mm in acciaio. Tessuto nylon. Fantasia arcobaleno.

**Codice**

**206**

**Misure**

180 cm

**Codice EAN**

8052675942064



**8 Stecche d'acciaio**



**Tessuto Nylon**



**Palo 19/22mm**



## LINEA NYLON

**Descrizione** Ombrellone 180 cm, 8 stecche in acciaio. Palo 25 mm in acciaio. Tessuto Nylon con spalmatura in argento interna e camino antivento. Tinta Unita.

**Codice**

**222**

**Misure**

180 cm

**Codice EAN**

8052675942224



**8 Stecche d'acciaio**



**Tessuto Nylon**



**Palo 25mm**



**Silver Coat interna**



**Antivento**



## LINEA NYLON

**Descrizione** Ombrellone 180 cm, 8 stecche in fibra di vetro 5.0 mm. Palo 32 mm in acciaio con snodo. Tessuto nylon con spalmatura in argento interna e camino antivento. Fantasie a spicchi.

**Codice**


**208**

**Misure**

180 cm

**Codice EAN**

8052675942088



**8 Stecche in fibra di vetro**



**Tessuto Nylon**



**Snodo**



**Antivento**



**Silver Coat interna**

## LINEA NYLON

**Descrizione** Ombrellone 180 cm, 8 stecche in acciaio. Palo 25 mm in acciaio con snodo. Frange in Nylon.

**Codice**


**229**

**Misure**

180 cm

**Codice EAN**

8052675942293



**8 Stecche in acciaio**



**Tessuto Nylon**



**Snodo**

## LINEA NYLON

**Descrizione** Ombrellone 180 cm, 8 stecche in acciaio colorate. Palo 32/35 mm in acciaio colorate. Tessuto Nylon con spalmatura in argento interna. Tinta Unità.

**Codice**

**280**

**Misure**

180 cm

**Codice EAN**

8052675942804




**8 Stecche in acciaio**



**Tessuto Nylon**



**Silver Coat interna**



# LINEA POLIESTERE

**Descrizione** Ombrellone 200 cm, 8 stecche in fibra di vetro 5.0 mm. Palo 32 mm in acciaio con snodo. Tessuto poliestere 140g con spalmatura in argento all'interno e tinta unita all'esterno con camino antivento.

Codice	Misure	Codice EAN
<b>215</b>	200 cm	8052675942156



8 Stecche in  
fibra di vetro



Poliestere  
140g



Snodo



Antivento




Silver Coat  
interna

# LINEA POLIESTERE

**Descrizione** Ombrellone 200 cm, 8 stecche in fibra di vetro 5.0 mm. Palo 32 mm in acciaio con snodo. Tessuto poliestere 140g con spalmatura in argento all'interno e fantasie pois all'esterno. Con camino antivento.

Codice	Misure	Codice EAN
<b>216</b>	200 cm	8052675942163



8 Stecche in  
fibra di vetro



Poliestere  
140g



Snodo



Antivento




Silver Coat  
interna

# LINEA POLIESTERE

**Descrizione** Ombrellone 200 cm, 8 stecche in fibra di vetro 5.0 mm. Palo 32 mm in acciaio con snodo. Tessuto poliestere 140g con spalmatura in argento all'esterno e stampe all'interno. Con camino antivento.

Codice	Misure	Codice EAN
<b>217</b>	200 cm	8052675942170



8 Stecche in  
fibra di vetro



Poliestere  
140g



Snodo



Antivento



Silver Coat  
esterna



## LINEA POLIESTERE

**Descrizione** Ombrellone 200 cm, 8 stecche in fibra di vetro 5.0 mm. Palo 32 mm in acciaio con snodo. Tessuto poliestere 140g con spalmatura in argento all'interno e fantasie pois all'esterno. Con camino antivento.

**Codice****224****Misure**

200 cm

**Codice EAN**


8052675942248

8 Stecche in  
fibra di vetroPoliestere  
140g

Snodo

Silver Coat  
interna

Antivento

8 Stecche in  
fibra di vetroPoliestere  
140g

Snodo



Antivento

Silver Coat  
interna

## LINEA POLIESTERE

**Descrizione** Ombrellone 200 cm, 8 stecche in fibra di vetro 5.0 mm. Palo 32 mm in acciaio con snodo. Tessuto poliestere 140g con spalmatura in argento all'interno e fantasie a righe all'esterno. Con camino antivento.

**Codice****220****Misure**

200 cm

**Codice EAN**

8052675942200

## LINEA POLIESTERE

**Descrizione** Ombrellone 200 cm, 8 stecche in fibra di vetro 5.0 mm. Palo 32 mm in acciaio con snodo. Tessuto poliestere 180gr con spalmatura d'argento interna, tinta unita. Con camino antivento.

**Codice****223****Misure**

200 cm

**Codice EAN**


8052675942231

8 Stecche in  
fibra di vetroPoliestere  
180g

Snodo

Silver Coat  
interna

Antivento





8 Stecche in  
fibra di vetro



Tessuto  
Oxford



Snodo



Antivento



Palo  
32mm



Silver Coat  
interna

## LINEA OXFORD

**Descrizione** Ombrellone 200 cm, 8 stecche in fibra di vetro 5.0 mm. Palo 32 mm in acciaio con snodo. Tessuto oxford con spalmatura in argento interna e camino antivento. Stampa gallo romagnolo.

**Codice**

226

**Misure**

200 cm

**Codice EAN**

8052675942262



8 Stecche in  
fibra di vetro



Poliestere  
140g



Snodo



Antivento



Palo  
32mm



Silver Coat  
interna

## LINEA POLIESTERE

**Descrizione** Ombrellone 200 cm, 8 stecche in fibra di vetro 5.0 mm. Palo 32 mm in acciaio con snodo. Tessuto poliestere 140 gr con spalmatura in argento interna e camino antivento. Fantasia a spicchi.

**Codice**

227

**Misure**

200 cm

**Codice EAN**

8052675942279





8 Stecche in  
fibra di vetro



Poliestere  
140g



Snodo



Palo  
32mm

## LINEA POLIESTERE

**Descrizione** Ombrellone 200 cm, 8 stecche in fibra di vetro 5.0 mm. Palo 32 mm in acciaio effetto legno con snodo. Tessuto poliestere 140g tinta unita con frange.

**Codice**


**244**

**Misure**

200 cm

**Codice EAN**

8052675942446



8 Stecche in  
fibra di vetro



Poliestere  
140g



Snodo



Palo  
32mm

## LINEA POLIESTERE

**Descrizione** Ombrellone 200 cm, 8 stecche in fibra di vetro 5.0 mm. Palo 32 mm in acciaio effetto legno con snodo. Tessuto poliestere 140gr fantasia a righe con frange.

**Codice**


**245**

**Misure**

200 cm

**Codice EAN**

8052675942453





# LINEA POLIESTERE

**Descrizione** Ombrellone 200 cm, 8 stecche in fibra di vetro 5.0 mm. Palo 32 mm in acciaio effeto legno, con snodo. Tessuto poliestere 140gr fantasie con frange.



**8 Stecche in  
fibra di vetro**




**Poliestere  
140g**



**Snodo**



**Palo  
32mm**



**Codice**

**246**

**Misure**

200 cm

**Codice EAN**

8052675942460

## LINEA POLIESTERE

**Descrizione** Ombrellone 200 cm, 8 stecche in fibra di vetro 5.0 mm. Palo 32/35 mm in alluminio con snodo. Tessuto poliestere 180g con camino antivento. Fantasia a righe.



**8 Stecche in fibra di vetro**



**Poliestere 180g**



**Snodo**



**Antivento**



**Palo 32/35mm**



**Codice**  
**219**

**Fantasia**  
Righe

**Misure**  
200 cm

**Materiale**  
Alluminio

**Codice EAN**  
8052675942194

# LINEA POLIESTERE

**Descrizione** Ombrellone 240 cm, 10 stecche in fibra di vetro 6.0 mm. Palo 32/35 mm in acciaio con snodo. Tessuto poliestere 180g con camino antivento.



10 Stecche in  
fibra di vetro



Poliestere  
180g



Snodo



Antivento



Palo  
32/35mm



**Codice**

**322E**

**322T**

**Colore**

Ecru

Tortora

**Misure**

240 cm

240 cm

**Materiale**

Acciaio

Acciaio

**Codice EAN**

8052675943221

8052675943238





8 Stecche in  
fibra di vetro



Policotone  
Duplex 180g



Snodo



Antivento



Palo  
32/35mm

## LINEA DUPLEX

**Descrizione** Ombrellone 200 cm, 8 stecche in fibra di vetro 5.0 mm. Palo 32/35 mm in alluminio con snodo. Tessuto policotone duplex 180g con camino antivento. Tinta unita all'esterno, fantasie assortite all'interno.

**Codice**

**236**

**Fantasia**

Tinta unita e  
assortite

**Misure**

200 cm

**Materiale**

Alluminio

**Codice EAN**

8052675942361



8 Stecche in  
fibra di vetro



Policotone  
Duplex 180g



Snodo



Antivento



Palo  
32mm

## LINEA DUPLEX

**Descrizione** Ombrellone 200 cm, 8 stecche in fibra di vetro 5.0 mm. Palo 32 mm in acciaio colorato con snodo. Tessuto policotone duplex 180g con camino antivento. Tinta unita all'esterno, fantasie assortite all'interno.

**Codice**

**237**

**Misure**

200 cm

**Codice EAN**

8052675942378



## ARTICOLO 804

**Descrizione** Trivella in plastica per pali da 22 a 35mm

**Codice**

**TR1804**

**Codice EAN**

8001214180405



## ARTICOLO 810

**Descrizione** Picchetto in acciaio per sabbia o ghiaia lunghezza 45cm. Per ombrelloni con palo max 38 mm.

**Codice**

**PIC810**

**Codice EAN**

8001214181006










# SEDIE E LETTINI

Leggerezza, sostenibilità,  
versatilità.



**Per chi ama LO STILE e l'ELEGANZA DEL DESIGN.** L'alluminio è il materiale più amato da chi desidera **semplicità** e **stile minimal**. L'alluminio è un materiale facilmente lavorabile, estremamente leggero e dal piacevole impatto estetico. Il risultato è un **arredo essenziale, durevole nel tempo** e facile da spostare e riporre quando non lo si usa.



## ARTICOLO 430

**Descrizione** Spiaggina in Alluminio, 5 posizioni. Bracciolo regolabile e trasformabile in lettino. Tessuto textilene. Tubo 22 mm. Con cuscino. Colori blu, verde, giallo.

**Codice**  
430

**Colore**  
Blu, Verde,  
Giallo

**Materiale**  
Alluminio

**Imballo**  
6

**Codice EAN**  
8052675944303



## ARTICOLO 430BIS

**Descrizione** Spiaggina in Alluminio, 5 posizioni. Seduta alta, bracciolo regolabile e trasformabile in lettino. Tessuto textilene. Tubo 22 mm. Con cuscino. Colori verde, blu, giallo.

<b>Codice</b>	<b>Colore</b>	<b>Materiale</b>	<b>Imballo</b>	<b>Codice EAN</b>
<b>430BIS</b>	Verde, Blu, Giallo	Alluminio	4	8052675944310





## ARTICOLO 402

**Descrizione** Sedia in Alluminio regolabile in 5 posizioni. Tubo 22 mm. Tessuto textilene, colore blu.

**Codice**  
402

**Colore**  
Blu

**Materiale**  
Alluminio

**Imballo**  
4

**Codice EAN**  
8052675944037

# ARTICOLO 436

**Descrizione** Sedia Relax in Acciaio.  
Tessuto poliestere. Tubo 18 mm.  
Colori blu, ecru.



**Codice**  
436

**Colore**  
Blu/Ecru

**Materiale**  
Acciaio

**Imballo**  
8

**Codice EAN**  
8001214143608



## ARTICOLO 441TER

**Descrizione** Sedia in Acciaio. Tessuto Oxford. Tubo 22 mm. Seduta alta. Colori blu, verde, giallo.



**Codice**  
**441TER**

**Colore**  
Blu, verde,  
giallo

**Materiale**  
Acciaio

**Imballo**  
6


**Codice EAN**  
8052675944402





## ARTICOLO 429

**Descrizione** Lettino Spiaggia in Alluminio semiprofessionale. Tubo 42x43 mm. Misure 186x61x38 cm. Tessuto textilene 600 g/mq.



Codice	Colore	Materiale	Imballo	Codice EAN
<b>429B</b>	Blu	Alluminio	1	8052675944297
<b>429E</b>	Ecru	Alluminio	1	8052675944327

## ARTICOLO 428

**Descrizione** Lettino pieghevole in Alluminio anodizzato. Misure 179x68x40 mm in tessuto textilene. Colore ecru.



**Codice**  
428

**Colore**  
Ecru

**Materiale**  
Alluminio

**Imballo**  
2

**Codice EAN**  
8052675944280

# ARTICOLO 406TER

**Descrizione** Lettino Spiaggia in Alluminio con tetto, in 3 sezioni. Tubo 22 mm. Tessuto Textilene 600 g/mq.



**Codice**  
**406TER**

**Colore**  
Grigio scuro/Blu

**Materiale**  
Alluminio

**Imballo**  
2

**Codice EAN**  
8001214140621



## ARTICOLO 433

**Descrizione** Lettino Spiaggia in Acciaio, 187x55x24 cm. Tubo 18 mm. Tessuto oxford. Pieghevole in 3 sezioni. Colore blu.



**Codice**  
**433**

**Colore**  
Blu

**Materiale**  
Acciaio

**Imballo**  
4

**Codice EAN**  
8001214143301

# ARTICOLO 481

**Descrizione** Lettino in Alluminio alto 40 cm con tetto. Tubo ovale 30x20 mm. Tessuto textilene 2.1650 g/mq. Colore grigio, blu.



**Codice**  
481

**Colore**  
Grigio/Blu

**Materiale**  
Alluminio

**Imballo**  
2

**Codice EAN**  
8001214148108

## ARTICOLO 404

**Descrizione** Sedia Regista in Alluminio, schienale imbottito. Tubo 24 mm. Tessuto oxford. Schienale imbottito. Colore blu.



**Codice**  
404

**Colore**  
Blu

**Materiale**  
Alluminio

**Imballo**  
6

**Codice EAN**  
8052675944044



# ARTICOLO 479

**Descrizione** Poltroncina basculante in Acciaio. Misure 166x66x113 cm. Tessuto textilene 550 g/mq.



<b>Codice</b>	<b>Colore</b>	<b>Materiale</b>	<b>Imballo</b>	<b>Codice EAN</b>
<b>479AN</b>	Antracite	Acciaio	2	8001214147903
<b>479AV</b>	Avorio	Acciaio	2	8001214147910



## ARTICOLO 443BISP

**Descrizione** Spiaggina pieghevole con ruote, in alluminio, tubo 25mm. Tessuto Textilene. Con cuscino. Colore tinta unita

<b>Codice</b>	<b>Colore</b>	<b>Materiale</b>	<b>Imballo</b>	<b>Codice EAN</b>
<b>443BISP</b>	Blu, Verde, Giallo	Acciaio	4	8052675944433

# ARTICOLO 480

**Descrizione** Spiaggina pieghevole con ruote in Acciaio. Tubo 25 mm. Tessuto textilene, con cuscino. Misura 150x52x82 cm.



**Codice**  
480

**Colore**  
Blu, Verde,  
Giallo

**Materiale**  
Alluminio

**Imballo**  
4

**Codice EAN**  
8052675944808





## ARTICOLO 474

**Descrizione** Sedia Camping in Acciaio.  
Tessuto textilene.  
Misure 82x51x81 cm.

**Codice**

**474**

**Colore**

Blu, Rosso,  
Giallo

**Materiale**

Acciaio

**Imballo**

6

**Codice EAN**

8052675944747

## ARTICOLO 473

**Descrizione** Spiaggina Camping in Acciaio. Tessuto poliestere.  
Misure 50x50x76 cm.



**Codice**

**473**

**Colore**

Blu, Rosso,  
Giallo

**Materiale**

Acciaio

**Imballo**

6

**Codice EAN**

8052675944730





# INDICE E SIMBOLI



**con noi puoi stare al sicuro...**



# CATALOGO ESTATE 2023

## **MADE IN ITALY**

**5**

## **LINEA GIARDINO**

**13**

Pergole

15

Accessori Pergole

32

Arredo giardino

40

Tappeti

60

Ombrelloni

65

Gazebo

82

## **LINEA MARE**

**89**

Accessori

101

## **SEDIE E LETTINI**

**103**



## APERTURA

Manuale, a corda, a manovella, idraulica, tante diverse tecnologie a seconda della tipologia di articolo scelto.



## TESSUTO

Nylon, Oxford, TNT, Poliestere, Policotone, tanti materiali diversi per tutte le necessità.



## SNODO

Per garantire il corretto orientamento e il conseguente miglior riparo dai raggi solari.



## REGOLABILE

Massima flessibilità per soddisfare ogni esigenza.



## STECHE

Acciaio o fibra di vetro, sempre i materiali migliori per garantire robustezza e usabilità.



## PALO

Diverse misure di palo conformate alle esigenze di utilizzo.



## ANTIVENTO

Per godersi il sole anche nelle giornate ventose, senza temere il peggio!



## SILVER COAT

La migliore rifinitura per assicurare un'ottima durata nel tempo.





**LIFE IS GREEN e LIFE IS YELLOW sono le linee dedicate a giardino e mare di GLG srl.**

Scopri anche la linea ombrelli pioggia **Life is blue.**

**Life is** è il marchio che ti fa vivere gli spazi esterni come piace a te!

**“Ci vogliono sia il sole che la pioggia  
per fare un arcobaleno.”**

**Marcia Grad Powers**





**LIFE IS**

è un marchio di  
GLG DISTRIBUZIONE SRL

Via Europa 22  
47035 Gambettola (FC)  
tel. 0547 301177

**E-mail: [info@glgdistribuzione.it](mailto:info@glgdistribuzione.it)  
[www.glgdistribuzione.it](http://www.glgdistribuzione.it)**